

SCHNELLTRIEBWAGEN 3-TEILIG 3017


bestehend aus:

Bestell-Nr.

I Antriebswagen	21 020
II Mittelteil	21 037
III Schlußwagen	21 053

I Antriebswagen

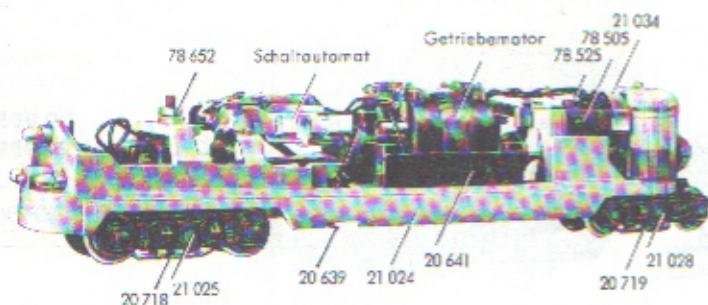
Fig. 1 Vorderaufbau



Vorderkasten	21 036
Treppe	20 131
Doppelhorn	20 738
Lüfterschraube	76 141
Bei Stromentnahme durch Oberleitung sind die Scherenstromabnehmer 20 740 erforderlich.	
Zylinderschraube zur Befestigung des Vorderaufbaues	75 150

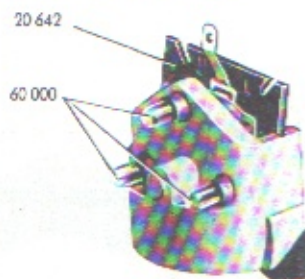
Fig. 2 Vorderwagen

(Getriebemotor und Schaltautomat in bisheriger Ausführung)



Rahmen	21 024
Stromverbindung	21 034
Zylinderschraube dazu	78 505
Zylinderschraube zur Befestigung der Kuppelzunge	78 525
Sechskantmutter	78 652
Schleifer, vorne	20 718
Drehgestell mit Antrieb	21 025
Handschalthebel	20 639
Kabelabdeckung	20 641
Schleifer, hinten	20 719
Der komplette Vorderwagen wird in der hier abgebildeten Form nicht abgegeben.	

Fig. 2a Vordere Federplatte



20 642

Glühlampe	60 000
-----------	--------

SCHNELLTRIEBWAGEN 3-TEILIG 3017

Bestell-Nr.

II Mittelteil

21 037

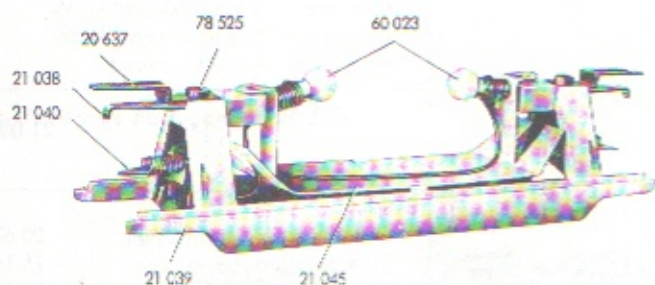
Fig. 1 Mittelaufbau

21 047



Zylinderschraube zur Befestigung des Mittelaufbaues 75 150

Fig. 2 Mittleres Fahrgestell



Mittelrahmen 21 039
Mittelstückbeleuchtung 21 045
Glühlampe 60 023
Kuppelhaken 21 038
Kuppelzunge 20 637
Zylinderschraube dazu 78 525

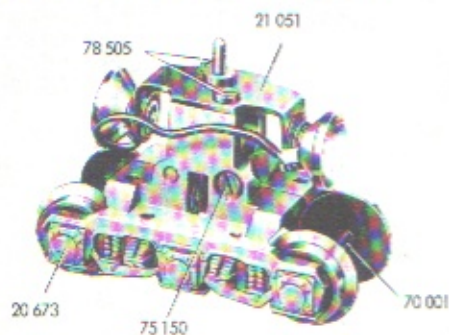
Fig. 3 Übertrager

21 040



Fig. 4 Drehgestell mit Doppellichtkupplung

21 050



Seitenenteil 20 673
Zylinderschraube dazu 75 150
Radsatz 70 001
Doppelzapfenlasche 21 051
Zylinderschraube dazu 78 505
Turm 21 029
Zylinderschraube dazu 78 511
Druckbolzen 21 030
Teller 20 671
Tellerfeder 20 672